
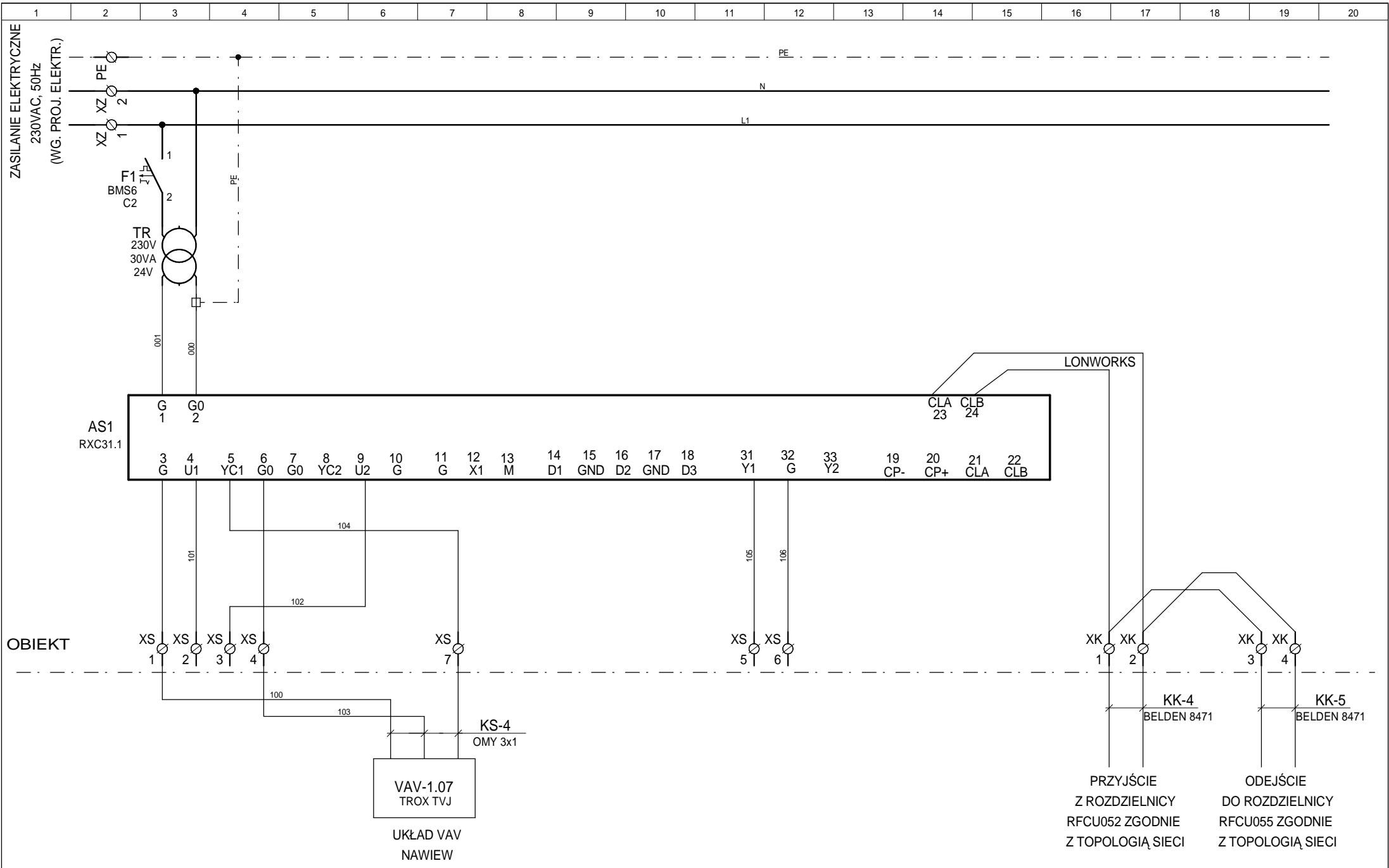


The diagram illustrates a mechanical room layout. On the left, a VAV-1.07 unit is shown with a motor (M) connected to it. A dashed line indicates the boundary of the room, which is labeled '053, 054, 055 VIP'.





AKPe Sp. z o.o.

ul. Grunwaldzka 109, 85-401 Bydgoszcz  
tel. 052 581 89 34, fax 052 345 72 07

Międzynarodowe Targi Poznańskie Sp. z o.o.

Teren MTP, ul. Głogowska 14, 60-734 Poznań, Pawilon nr 15

ul. Głogowska 14, 60-734 Poznań

Opracował	2011-09-19	mgr inż. Marcin Ollesz	
Rysował	2011-09-19	Leszek Bussler	
Projektował	2011-09-19	inż. Grzegorz Chrapkowski	
	Data	Nazwisko	Podpis

Nazwa projektu

Tytuł rys.

Instalacja AKPiA  
Automatyka układów VAV pom.055 poziom A  
**Schemat podłączenia sterownika**

Nr projektu

Grupa

Skala

Nr rysunku

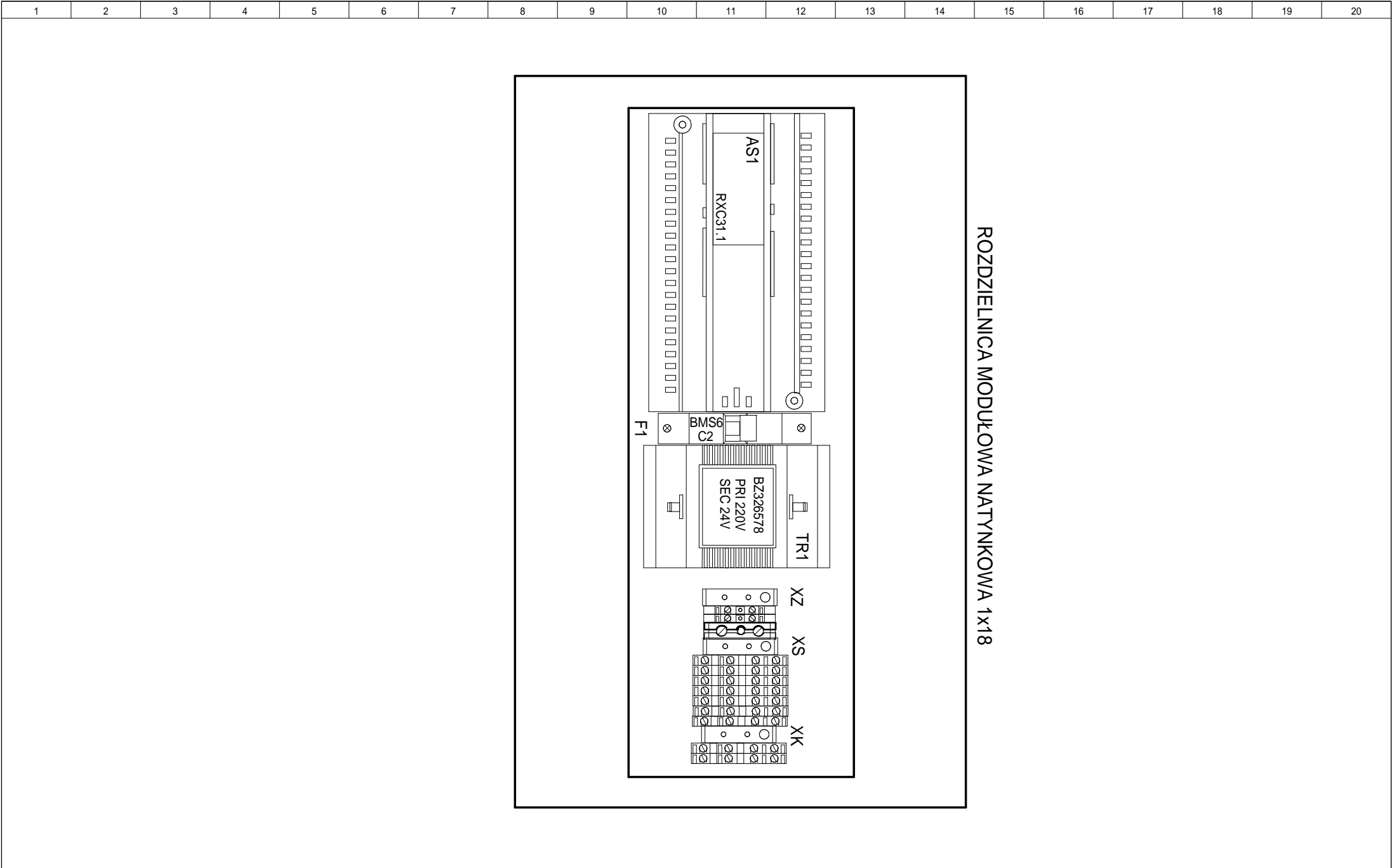
Rewizja

VAV (A)

VAV-055V

02

A



AKPe Sp. z o.o.  ul. Grunwaldzka 109, 85-401 Bydgoszcz tel. 052 581 89 34, fax 052 345 72 07	Międzynarodowe Targi Poznańskie Sp. z o.o. Teren MTP, ul. Głogowska 14, 60-734 Poznań, Pawilon nr 15  ul. Głogowska 14, 60-734 Poznań	Opracował	2011-09-19	mgr inż. Marcin Ollesz		Nazwa projektu  Instalacja AKPiA  Automatyka układów VAV pom.055 poziom A  <b>Widok rozdzielnic układu VAV</b>	Nr projektu VAV (A)		
		Rysował	2011-09-19	Leszek Bussler			Grupa <b>VAV-055V</b>		
		Projektował	2011-09-19	inż. Grzegorz Chrapkowski			Skala	Nr rysunku 03	Rewizja A
			Data	Nazwisko	Podpis				